



Rheinland-PfalzTREND März 2021 – ARD Vorwählerhebung

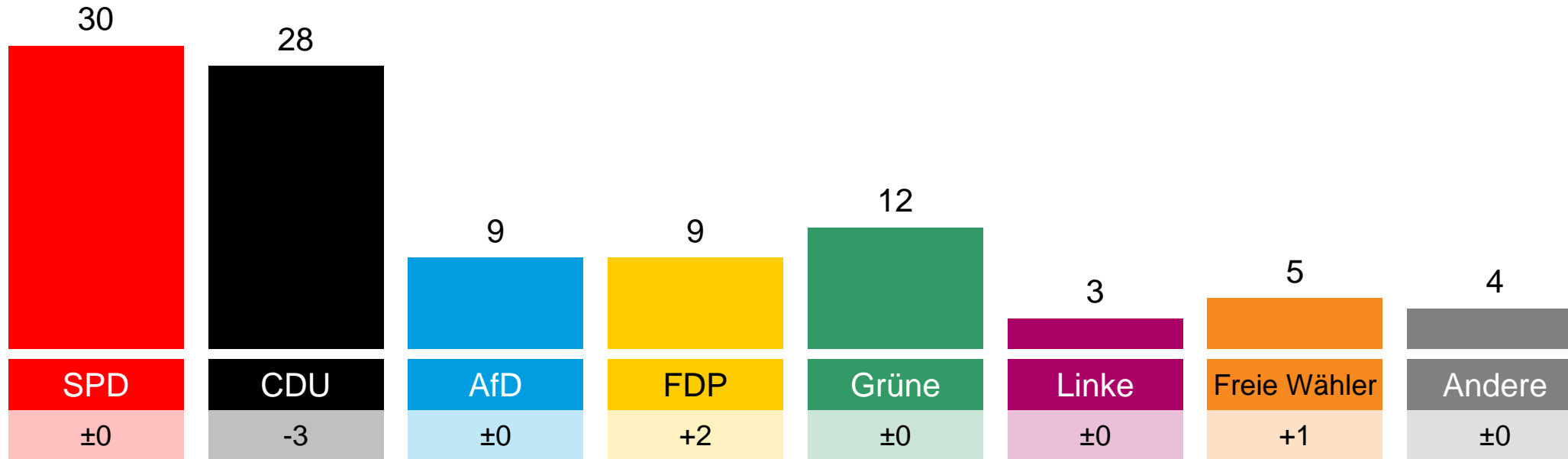
Eine repräsentative Studie im Auftrag der ARD



Grundgesamtheit	Wahlberechtigte in Rheinland-Pfalz
Erhebungsmethode	Zufallsbasierte Telefon- und Online-Befragung
Erhebungszeitraum	01. bis 03. März 2021
Fallzahl	1.186 Befragte (774 Telefoninterviews und 412 Online-Interviews)
Gewichtung	nach soziodemographischen Merkmalen und Rückerinnerung Wahlverhalten Sonntagsfrage mit separater Gewichtung
Schwankungsbreite	2* bis 3** Prozentpunkte * bei einem Anteilswert von 10% ** bei einem Anteilswert von 50%
Ansprechpartner	Dr. Nico A. Siegel, Reinhard Schlinkert, Roberto Heinrich, Anja Miriam Simon
Kontakt	☎ Berlin: 030 / 533 22 –0, Bonn: 0228 / 329 69 –3 @ indi@infratest-dimap.de

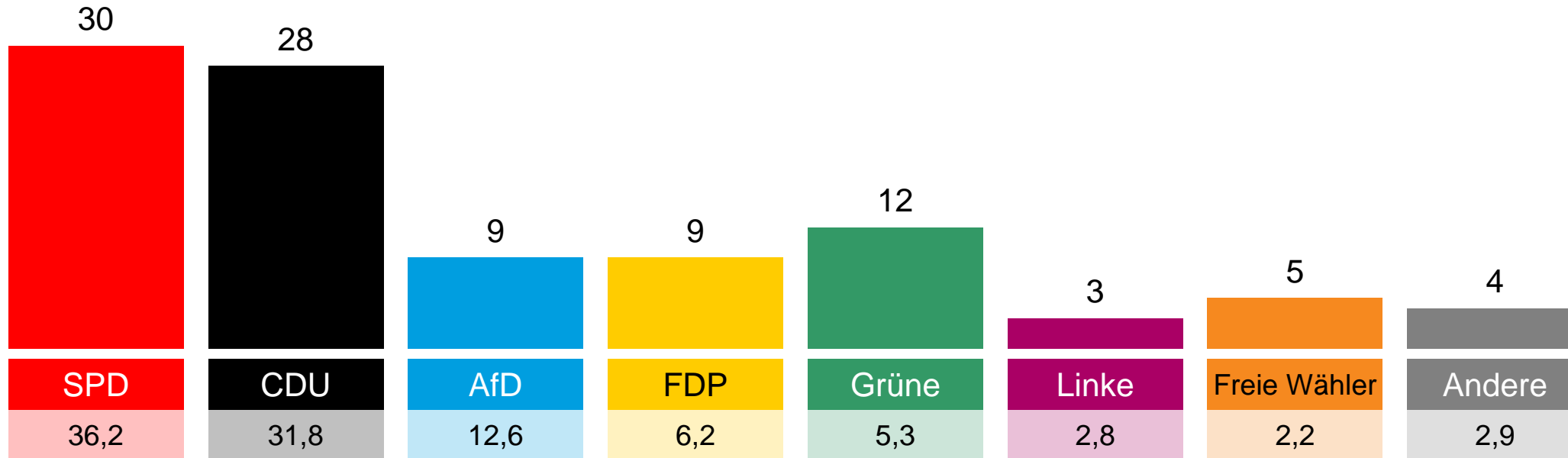
Sonntagsfrage 10 Tage vor der Wahl: SPD vor CDU, Ampel-Koalition mit Mehrheit

- Eineinhalb Wochen vor der Landtagswahl in Rheinland-Pfalz liegt die SPD in der Sonntagsfrage der ARD-Vorwahlumfrage unverändert zur Vorwoche bei 30 Prozent. Sie wäre wie durchgängig seit 1991 stärkste politische Kraft im Land, würde aber ihr Wahlergebnis von 2016 (36,2 Prozent) verfehlen und auch unter ihrem bisher schlechtesten Ergebnis bei einer Landtagswahl in Rheinland-Pfalz (1955: 31,7 Prozent) bleiben. Die mitregierenden Grünen könnten bei einer Landtagswahl zum jetzigen Zeitpunkt – ebenfalls unverändert zur Vorwoche – mit 12 Prozent der Stimmen rechnen und haben damit gute Chancen ihr Wahlergebnis von 2016 (5,3 Prozent) mehr als zu verdoppeln. Die FDP kommt mit einem Plus von 2 Punkten gegenüber der Vorwoche auf 9 Prozent (2016: 6,2 Prozent).
- Die CDU gibt im Vergleich zur letzten Woche 3 Punkte ab und hätte damit aktuell 28 Prozent in Aussicht. Damit droht der Union im Südwesten ein neues Rekordtief (2016: 31,8 Prozent). Die AfD, die bei der letzten Landtagswahl drittstärkste Kraft wurde (12,6 Prozent), hätte unverändert zu Februar 9 Prozent in Aussicht. Ob die Freien Wähler, die 2016 (2,2 Prozent) deutlich an der Mandatsschwelle gescheitert sind, mit aktuell 5 Prozent (+1 Prozentpunkt im Vergleich zu Ende Februar) erstmals den Einzug in den Mainzer Landtag schaffen, ist derzeit offen. Der Linken bliebe mit aktuell 3 Prozent (2016: 2,8 Prozent) der Einzug in den Landtag verwehrt. Alle anderen Parteien kämen zusammengenommen auf 4 Prozent.
- Bei einem solchen Wahlausgang könnte die amtierende Ampel-Koalition aus SPD, Grünen und FDP die Regierungsgeschäfte weiterführen. Auch eine Koalition aus SPD und CDU wäre möglich, andere Zweierbündnisse hätten hingegen keine Mehrheit.
- Bewegungen sind bis zum 14. März weiterhin möglich. Jeder Achte gibt in der aktuellen Umfrage an, dass eine Änderung der Parteipräferenz bis zum Wahlsonntag in 10 Tagen nicht ausgeschlossen ist, für gut zwei Drittel ist nach eigenen Angaben die Entscheidung dagegen bereits gefallen. Rund ein Fünftel der Befragten gibt an, nicht an der Wahl teilnehmen zu wollen oder lässt keine Neigung zu einer Partei erkennen. Die Sonntagsfrage misst daher aktuelle Wahlneigungen und nicht tatsächliches Wahlverhalten. Sie ermittelt einen Zwischenstand im Meinungsbildungsprozess der Wahlbevölkerung, der erst am Wahlsonntag abgeschlossen ist. Rückschlüsse auf den Wahlausgang sind damit nur bedingt möglich. Viele Wähler legen sich kurzfristig vor einer Wahl fest. Eine große Bedeutung hat zudem die letzte Phase des Wahlkampfs mit der gezielten Ansprache von unentschlossenen und taktischen Wählern.



Welche Partei würden Sie wählen, wenn am kommenden Sonntag in Rheinland-Pfalz Landtagswahl wäre?

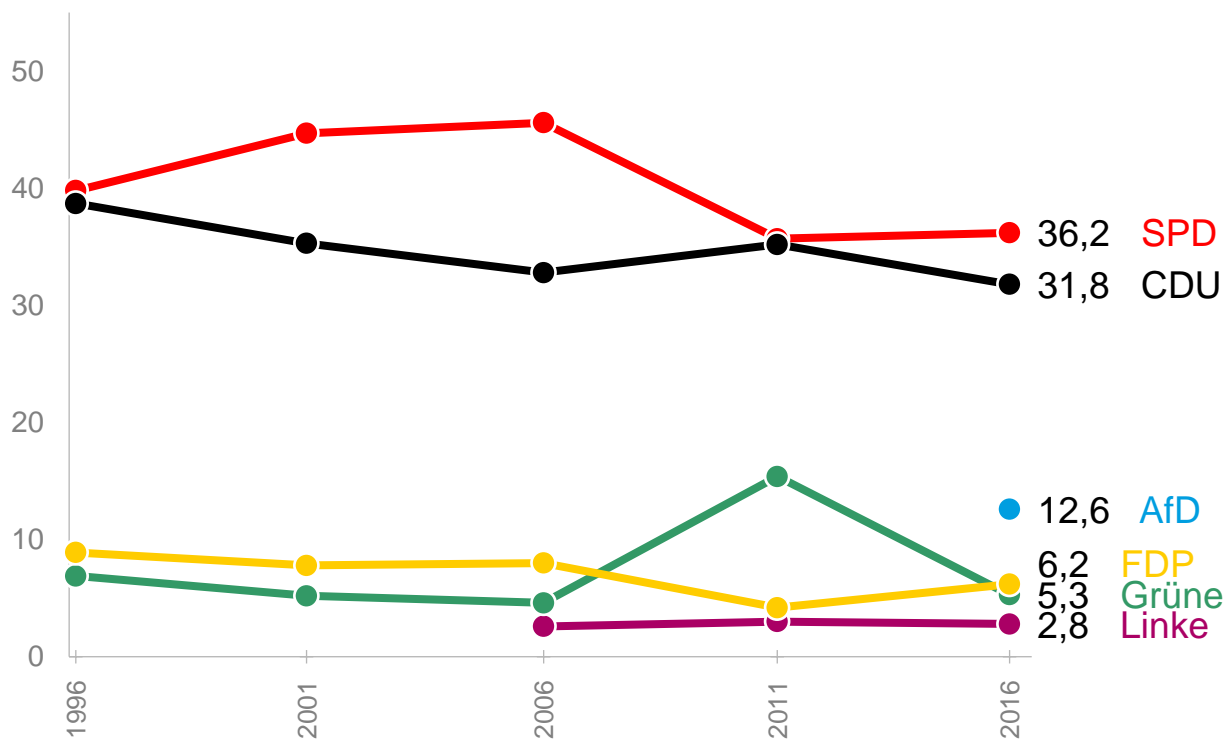
Grundgesamtheit: Wahlberechtigte im Bundesland / Reihenfolge der Parteien entspricht dem Ergebnis der letzten Landtagswahl
Werte in Prozent / Veränderungen in Prozentpunkten zu Februar 2021



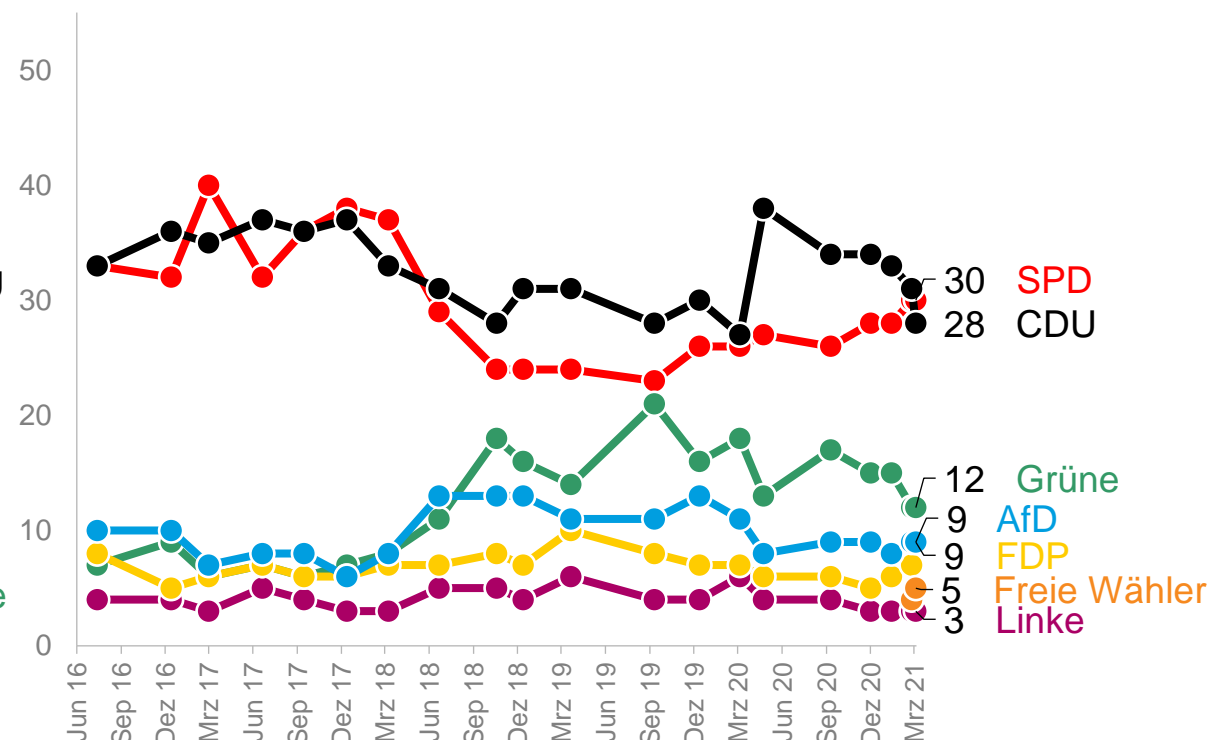
Welche Partei würden Sie wählen, wenn am kommenden Sonntag in Rheinland-Pfalz Landtagswahl wäre?

Grundgesamtheit: Wahlberechtigte im Bundesland / Reihenfolge der Parteien entspricht dem Ergebnis der letzten Landtagswahl
Werte in Prozent / Untere Zeile: Ergebnisse der Landtagswahl 2016

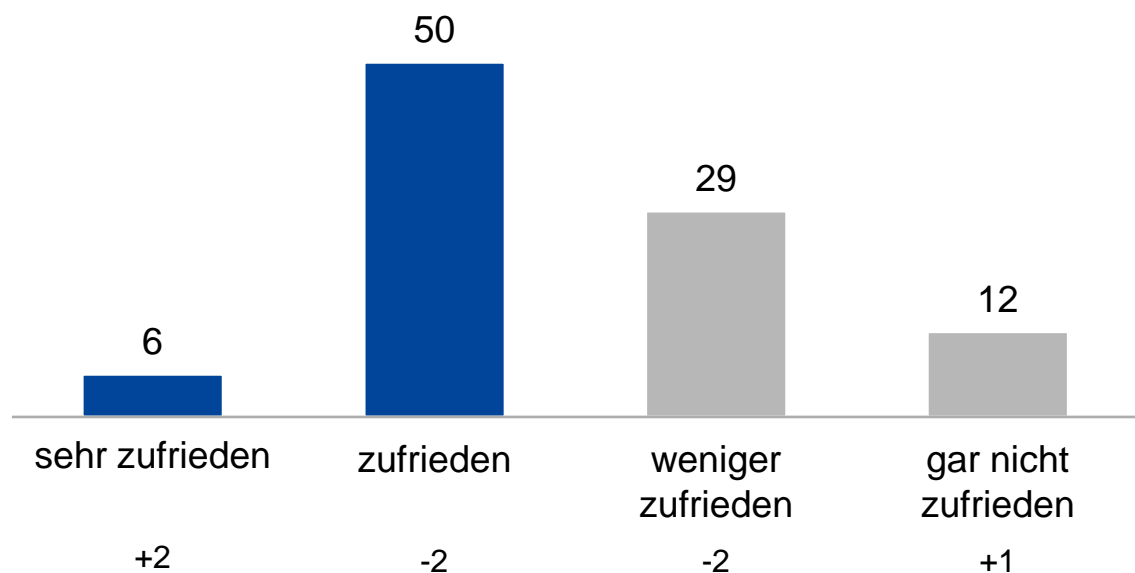
Ergebnisse Landtagswahl seit 1996



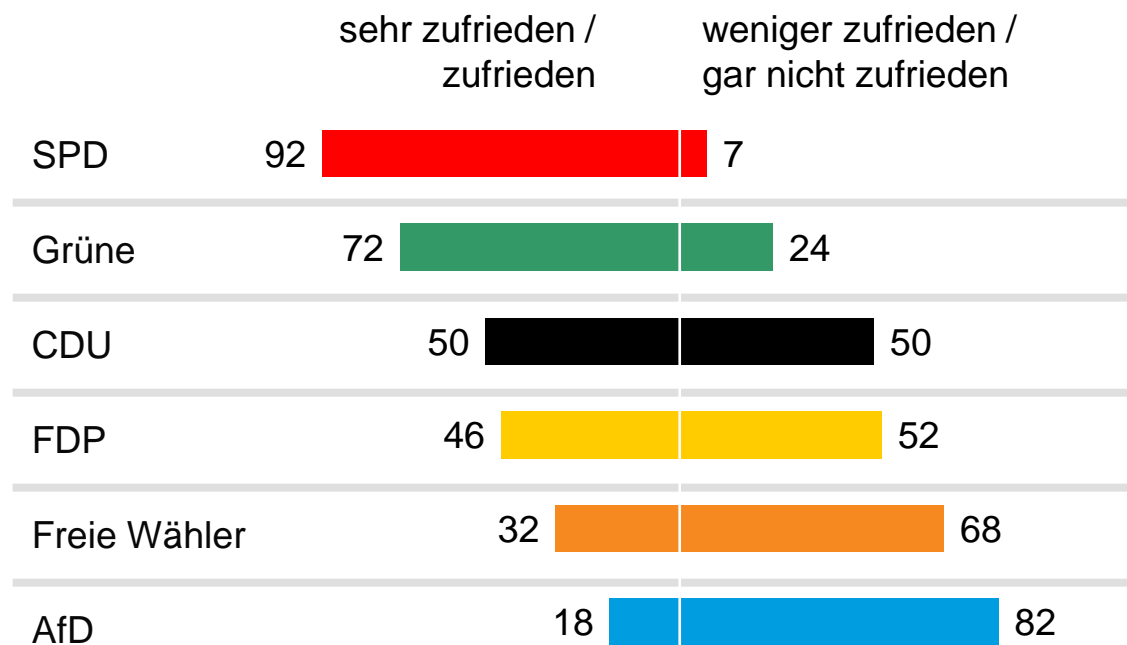
Umfrageergebnisse seit der letzten Landtagswahl



Welche Partei würden Sie wählen, wenn am kommenden Sonntag in Rheinland-Pfalz Landtagswahl wäre?



Parteianhänger



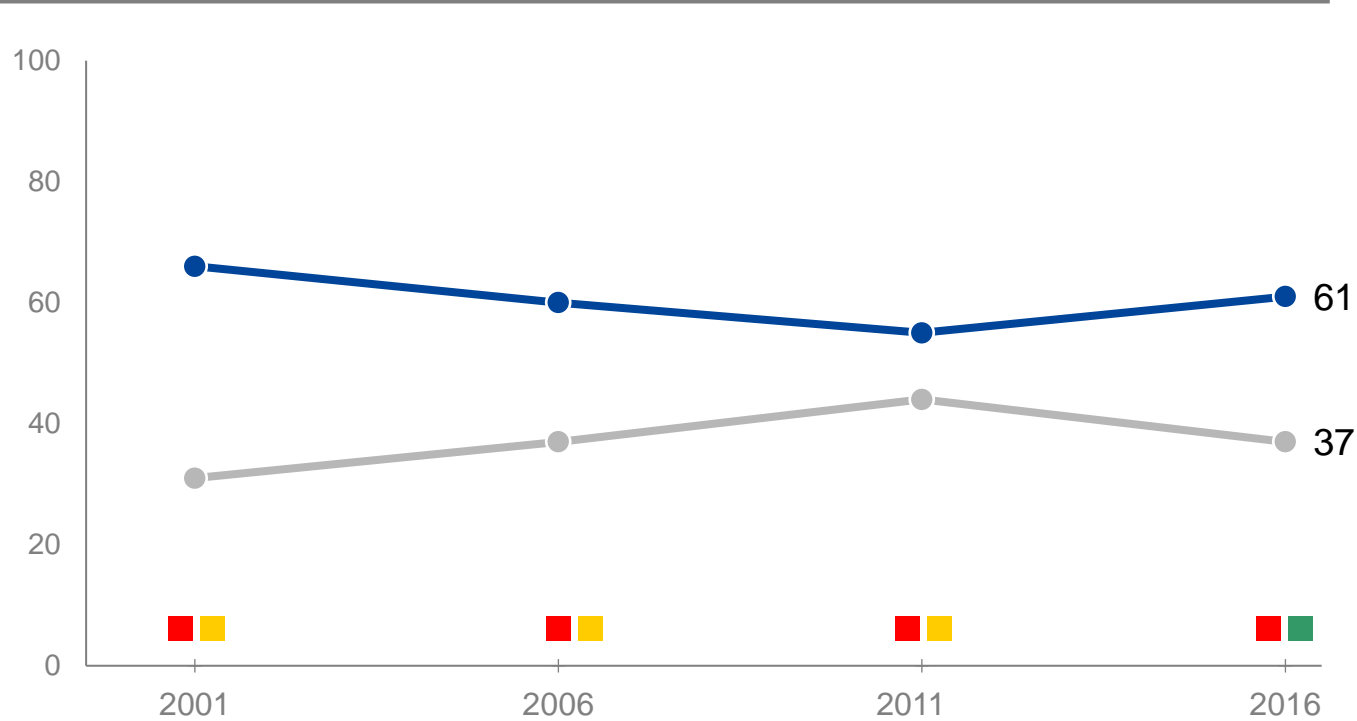
Wie zufrieden sind Sie mit der Arbeit der Landesregierung in Rheinland-Pfalz?

Rheinland-PfalzTREND März 2021

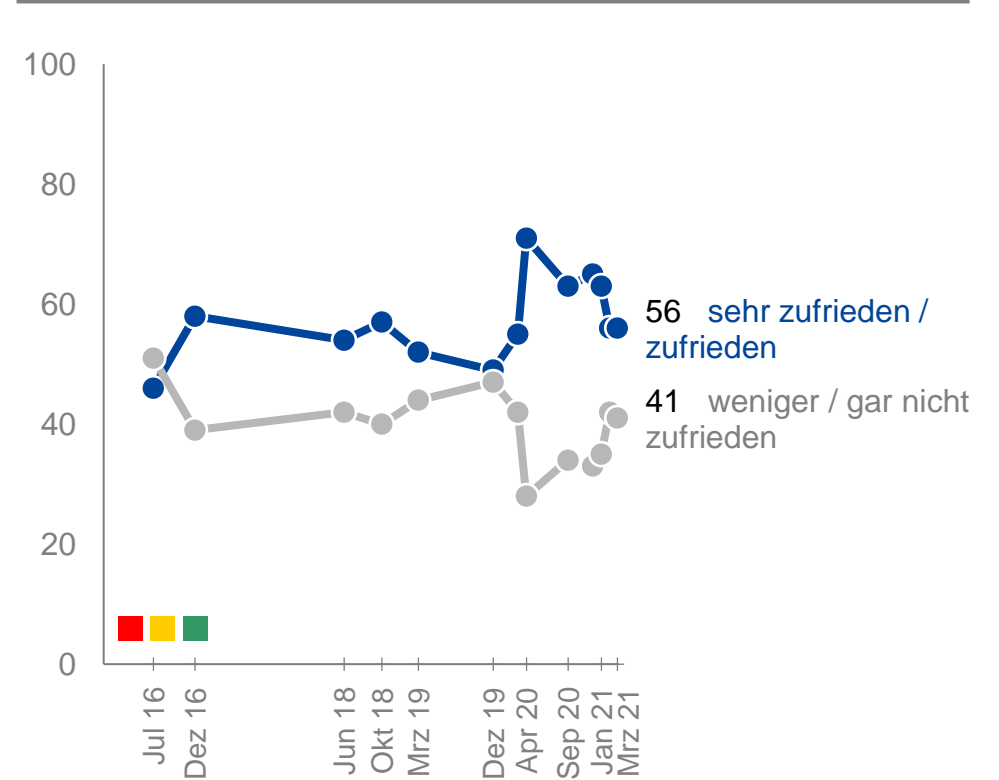
Zufriedenheit mit der Landesregierung

Zeitverlauf

seit 2001



seit Juli 2016



Wie zufrieden sind Sie mit der Arbeit der Landesregierung in Rheinland-Pfalz?

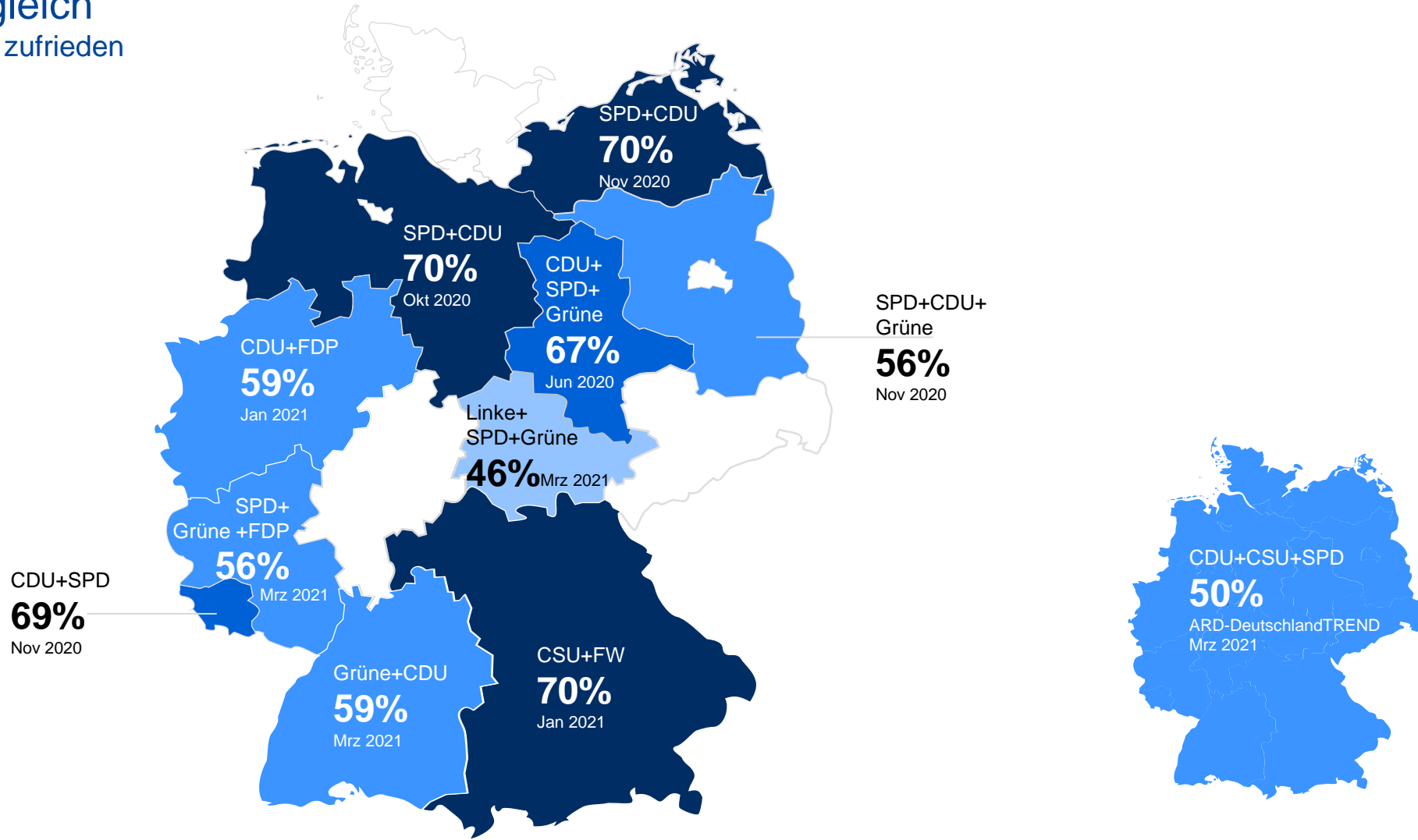
Grundgesamtheit: Wahlberechtigte im Bundesland
 Werte in Prozent
 Fehlende Werte zu 100 Prozent: Weiß nicht / keine Angabe

Rheinland-PfalzTREND März 2021

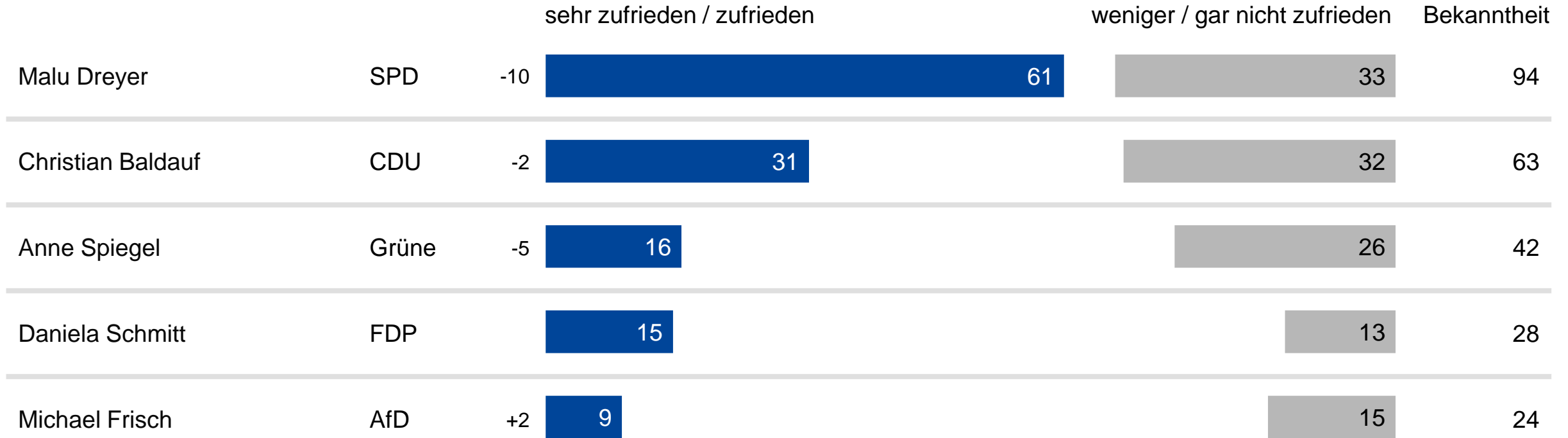
Zufriedenheit mit der Landesregierung

Ländervergleich

sehr zufrieden / zufrieden



Grundgesamtheit: Wahlberechtigte in den Bundesländern
Weiß eingefärbte Länder: keine aktuellen Werte
Fehlende Werte zu 100 Prozent: Weniger zufrieden / gar nicht zufrieden / weiß nicht / keine Angabe

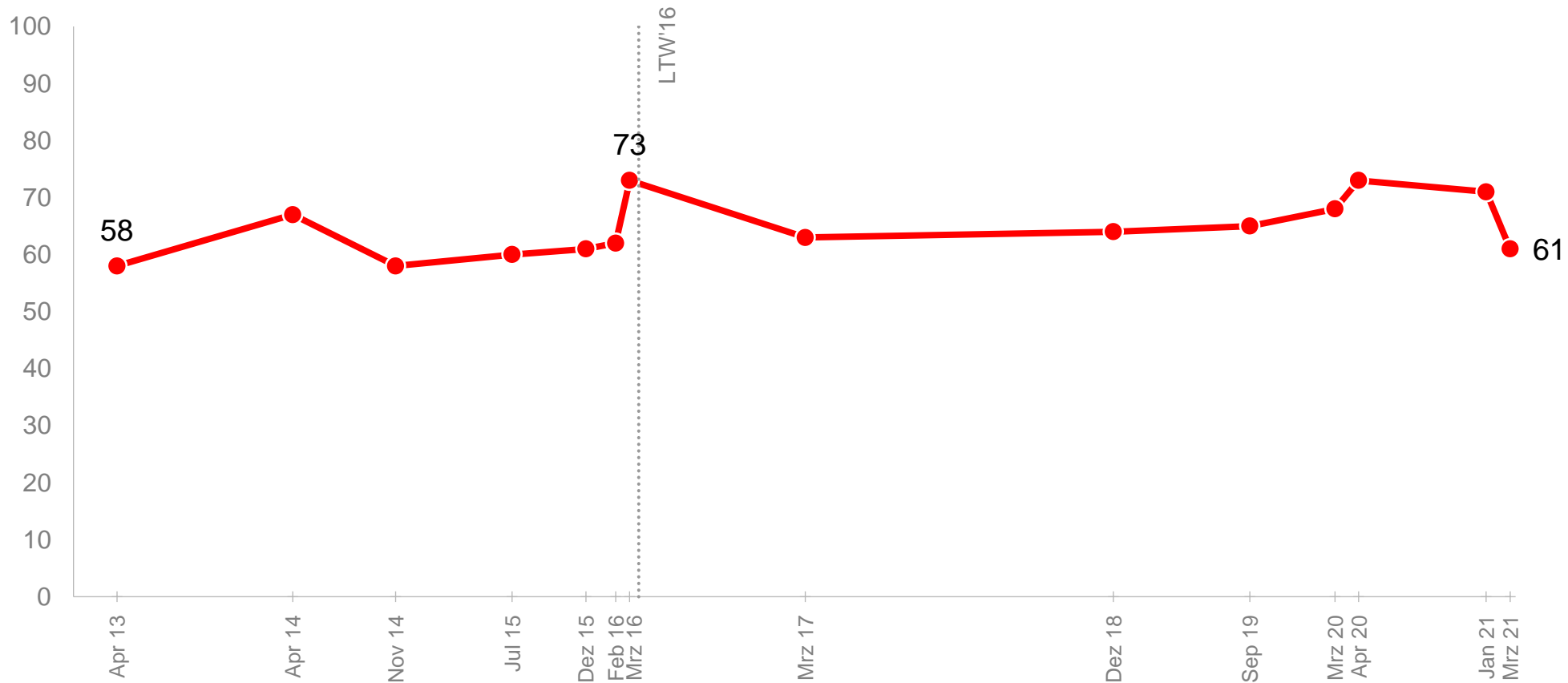



Jetzt geht es darum, wie zufrieden Sie mit einigen Politikerinnen und Politikern sind. Sind Sie mit der politischen Arbeit von...?

Rheinland-PfalzTREND März 2021

Politikerzufriedenheit – Malu Dreyer

sehr zufrieden / zufrieden



Jetzt geht es darum, wie zufrieden Sie mit einigen Politikerinnen und Politikern sind. Sind Sie mit der politischen Arbeit von...?

Grundgesamtheit: Wahlberechtigte im Bundesland

Werte in Prozent

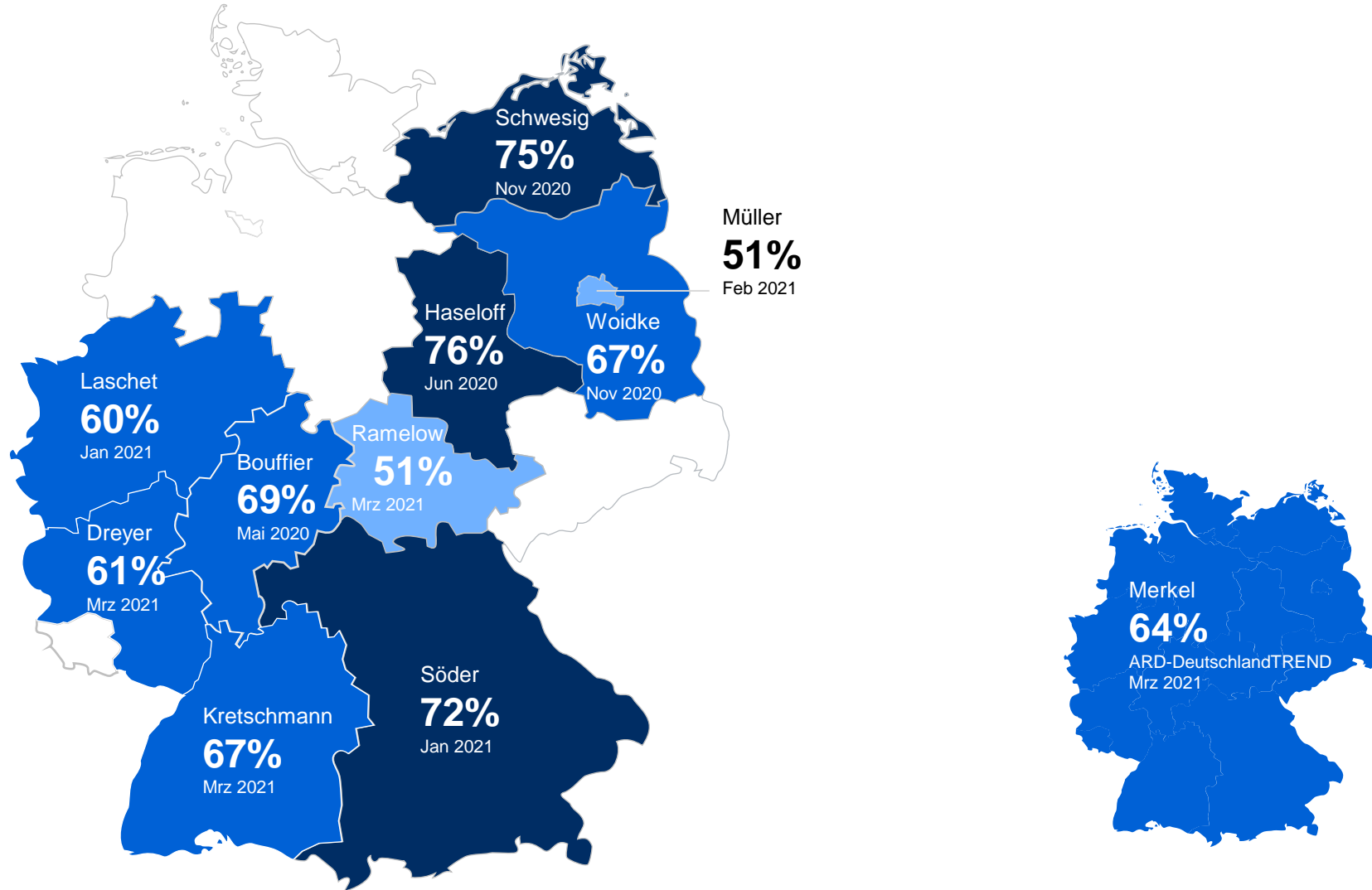
Fehlende Werte zu 100 Prozent: Weniger / gar nicht zufrieden / kenne ich nicht / weiß nicht / keine Angabe

Rheinland-PfalzTREND März 2021

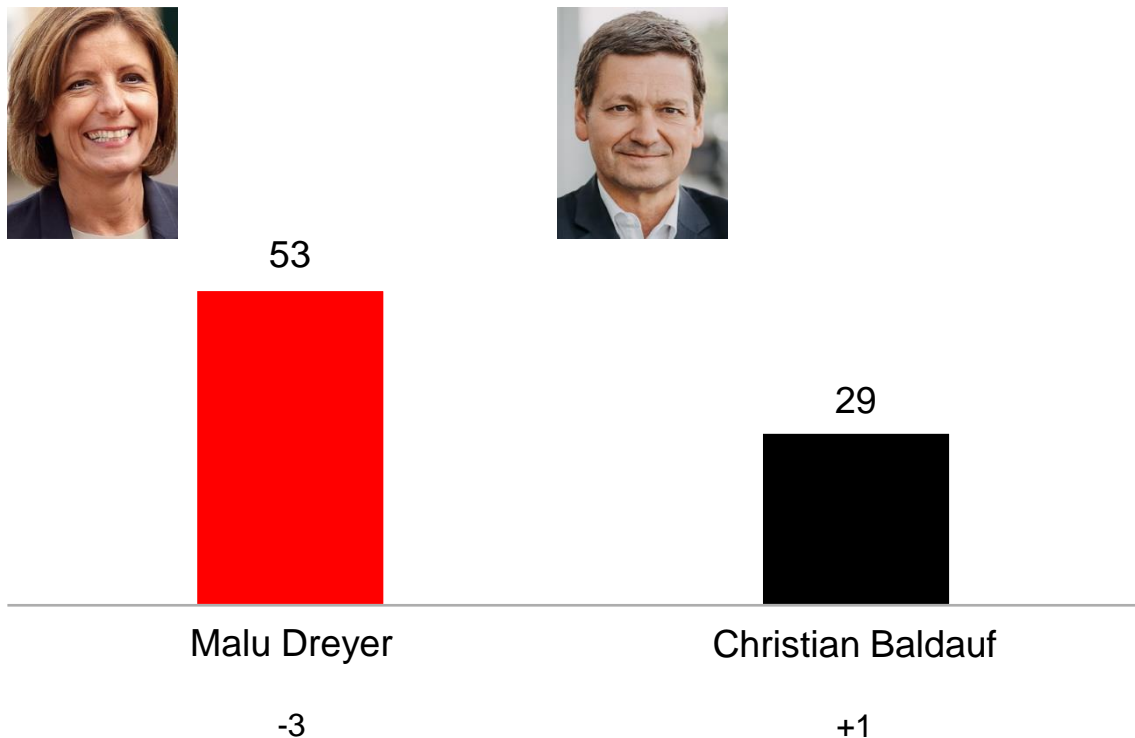
Zufriedenheit mit Ministerpräsidenten

Ländervergleich

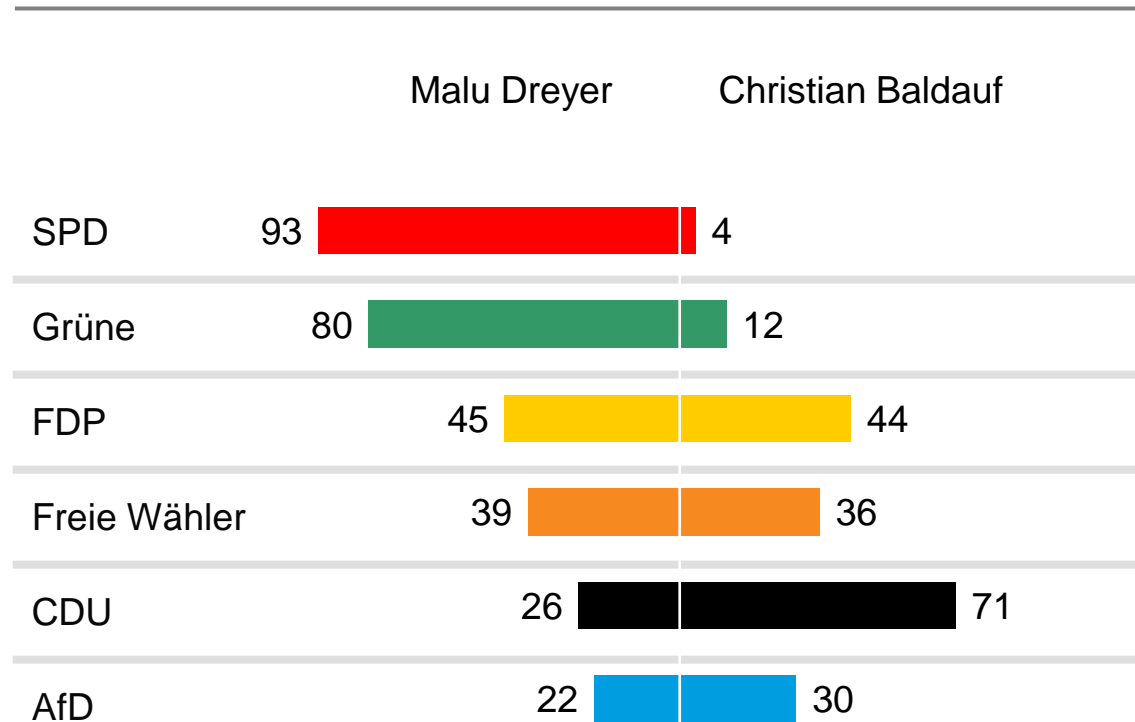
sehr zufrieden / zufrieden



Grundgesamtheit: Wahlberechtigte in den Bundesländern
Weiß eingefärbte Länder: keine aktuellen Werte
Fehlende Werte zu 100 Prozent: Weniger / gar nicht zufrieden / kenne ich nicht / weiß nicht / keine Angabe

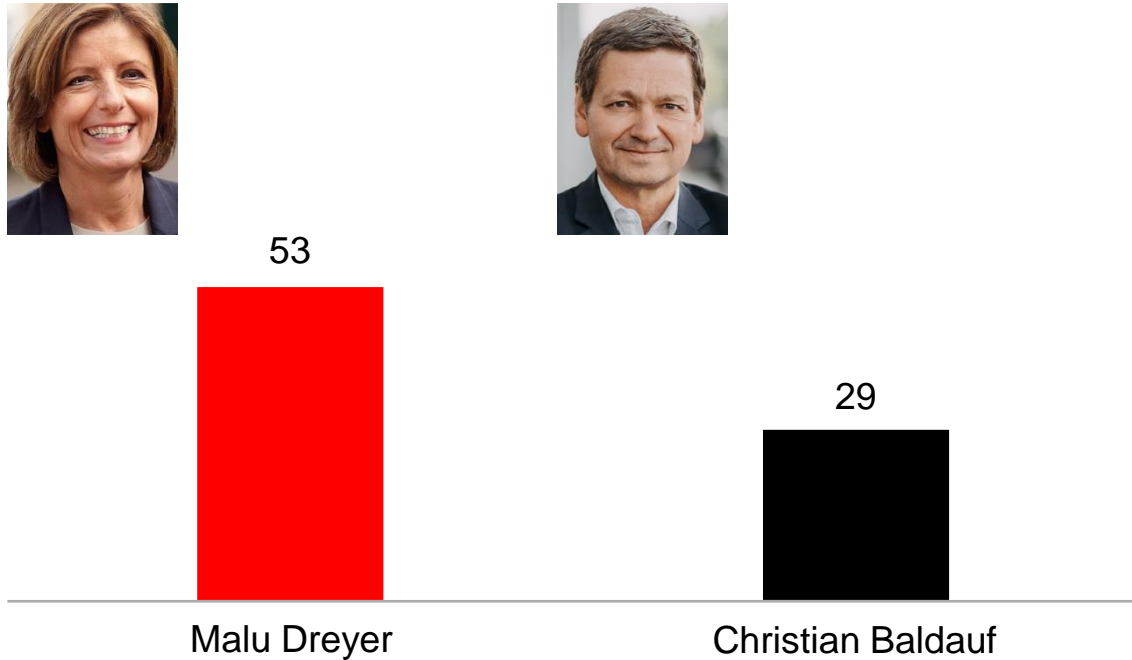


Parteianhänger



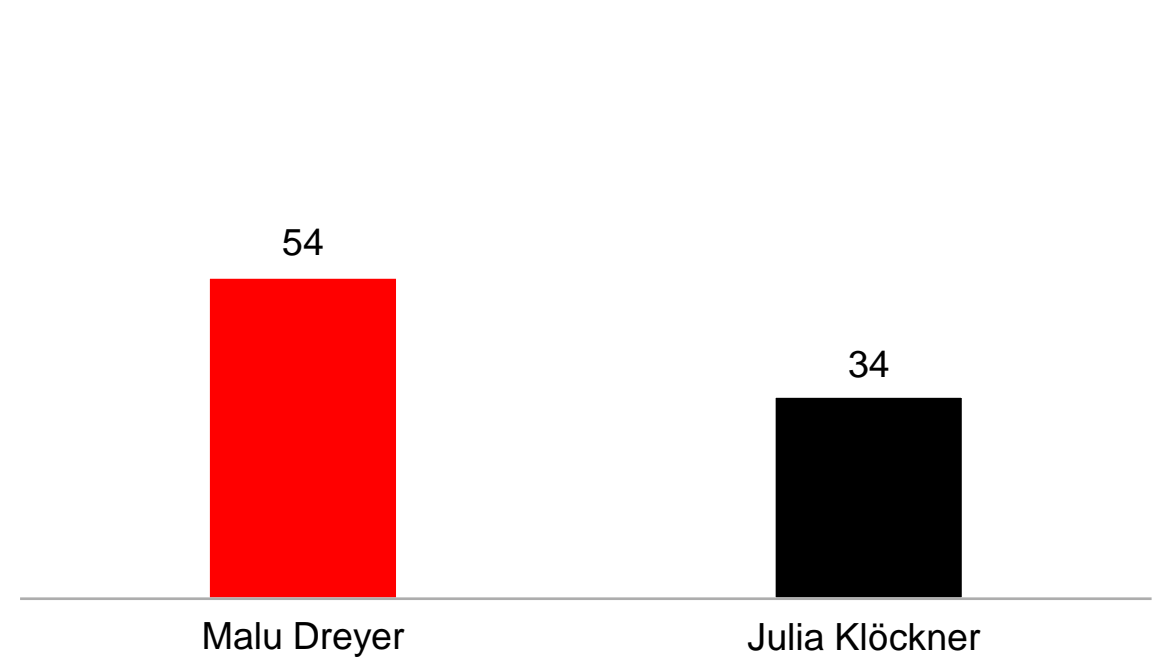
Wenn man die Ministerpräsidentin oder den Ministerpräsidenten in Rheinland-Pfalz direkt wählen könnte, für wen würden Sie sich entscheiden? Eher für Malu Dreyer oder eher für Christian Baldauf?

März 2021




Wenn man die Ministerpräsidentin oder den Ministerpräsidenten in Rheinland-Pfalz direkt wählen könnte, für wen würden Sie sich entscheiden? Eher für Malu Dreyer oder eher für Christian Baldauf?

März 2016*

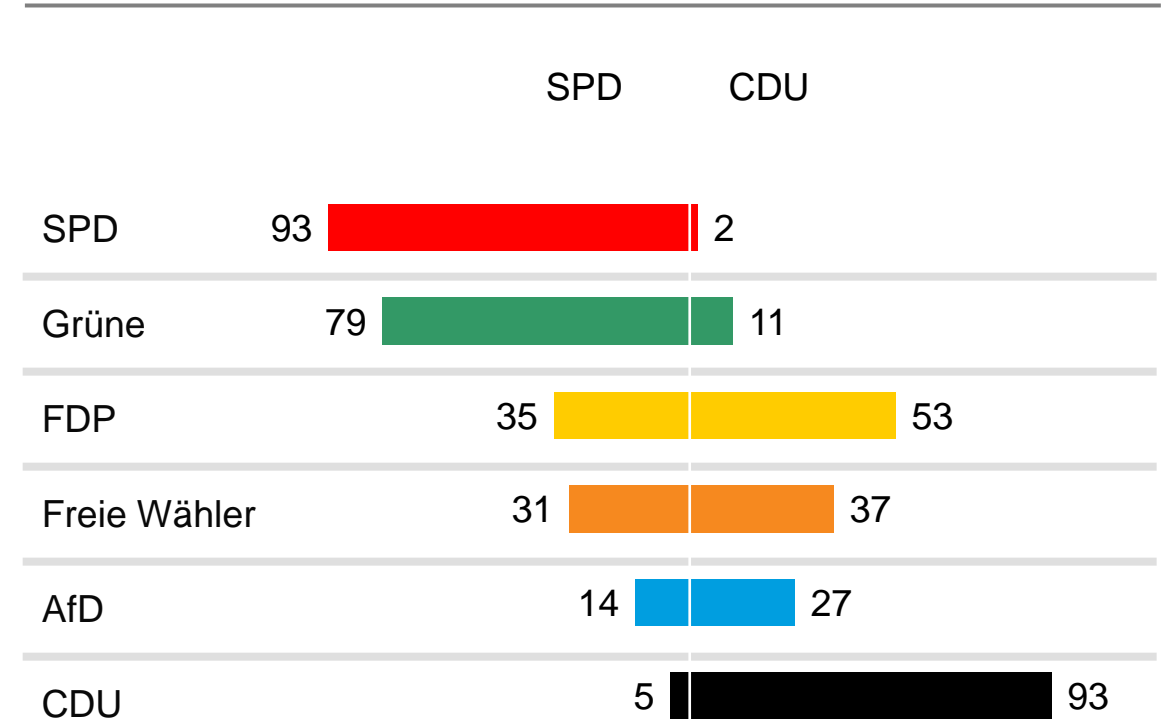


Wenn man die Ministerpräsidentin von Rheinland-Pfalz direkt wählen könnte, für wen würden Sie sich entscheiden? Für Malu Dreyer oder für Julia Klöckner?

Welche Partei sollte die nächste Landesregierung führen?



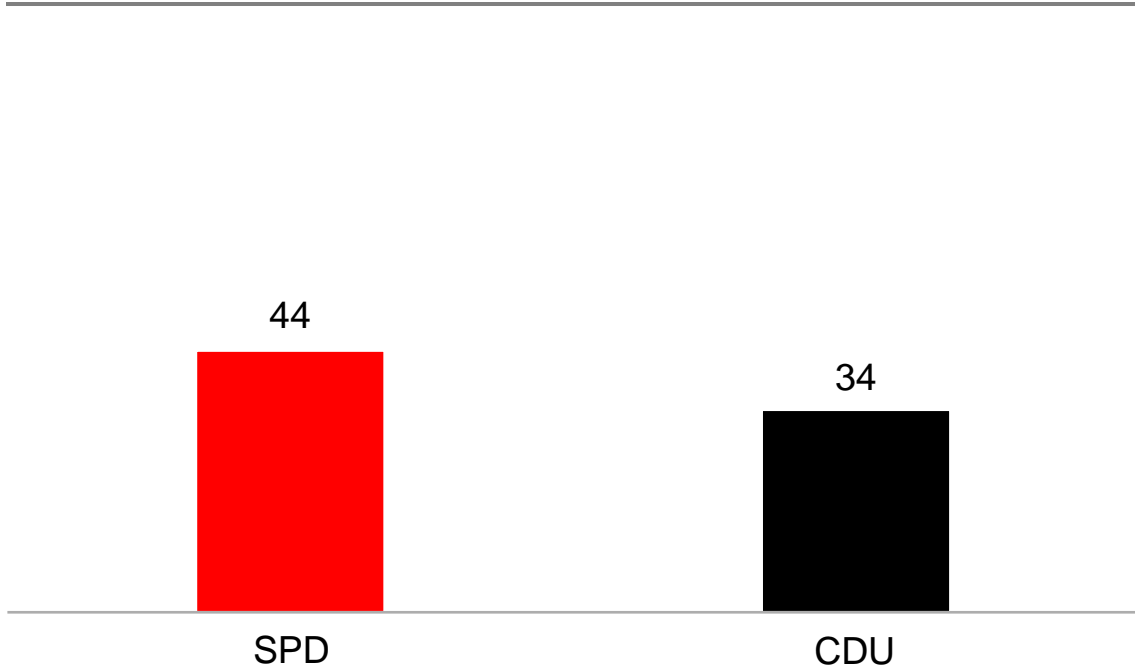
Parteianhänger



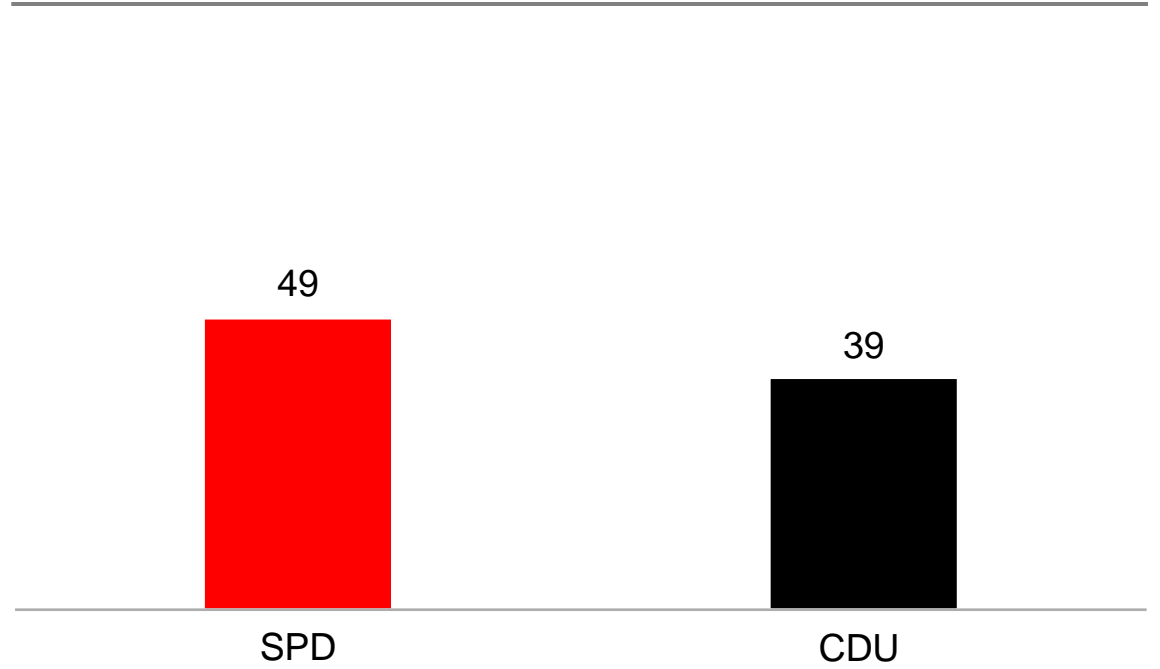
Wenn Sie an die Zeit nach der kommenden Landtagswahl denken: Sollte die nächste Landesregierung eher von der SPD geführt sein oder sollte sie eher von der CDU geführt sein?

Welche Partei sollte die nächste Landesregierung führen?

März 2021



März 2016*



Wenn Sie an die Zeit nach der kommenden Landtagswahl denken: Sollte die nächste Landesregierung eher von der SPD geführt sein oder sollte sie eher von der CDU geführt sein?